



PEMERINTAH PROVINSI KALIMANTAN BARAT DINAS PERKEBUNAN DAN PETERNAKAN

Jalan M. Hambal No. 3, Pontianak, Kalimantan Barat 78121
Telepon / Faksimile (0561) 766038, Laman <https://disbunnak.kalbarprov.go.id>
Pos-el disbunnak@kalbarprov.go.id

BERITA ACARA RAPAT PENETAPAN INDEKS "K" DAN HARGA TBS KELAPA SAWIT PRODUKSI PEKEBUN KALIMANTAN BARAT PERIODE III BULAN MEI 2026

Berdasarkan hasil Rapat Tim Penetapan Harga TBS Kelapa Sawit Produksi Pekebun Kalimantan Barat Periode III Bulan Mei 2026, pada Hari Jumat Tanggal 22 Mei 2026, yang diikuti unsur Pemda Provinsi, Pemda Kabupaten, Perusahaan Kelapa Sawit (PKS) dan utusan kelembagaan pekebun maka disepakati dan ditetapkan sebagai berikut:

- Harga CPO = Rp. 14,888.83 (tidak termasuk PPN)
Harga Kernel = Rp. 14,562.47 (tidak termasuk PPN)
- Faktor Indeks "K" = 92.40%

Maka diperoleh patokan harga TBS Kelapa Sawit produksi pekebun Kalimantan Barat pada keadaan tanaman umur 3 tahun sampai 9 tahun, 10 s.d 20 tahun dan 21 tahun sampai 25 tahun, sebagai berikut:

Rumus Harga TBS (HTBS) = $K (H \text{ CPO} \times R \text{ CPO}(\text{tab}) + H \text{ IS} \times R \text{ IS}(\text{tab}))$

Harga Umur 3 Thn	=	92.4% {(16.01% x Rp. 14,888.83) + (3.94% x Rp. 14,562.47)}	=	Rp. 2,732.70
Harga Umur 4 Thn	=	92.4% {(17.44% x Rp. 14,888.83) + (3.96% x Rp. 14,562.47)}	=	Rp. 2,932.12
Harga Umur 5 Thn	=	92.4% {(18.86% x Rp. 14,888.83) + (4.09% x Rp. 14,562.47)}	=	Rp. 3,144.96
Harga Umur 6 Thn	=	92.4% {(19.61% x Rp. 14,888.83) + (4.32% x Rp. 14,562.47)}	=	Rp. 3,279.09
Harga Umur 7 Thn	=	92.4% {(20.28% x Rp. 14,888.83) + (4.51% x Rp. 14,562.47)}	=	Rp. 3,396.83
Harga Umur 8 Thn	=	92.4% {(20.74% x Rp. 14,888.83) + (4.76% x Rp. 14,562.47)}	=	Rp. 3,493.75
Harga Umur 9 Thn	=	92.4% {(21.13% x Rp. 14,888.83) + (4.85% x Rp. 14,562.47)}	=	Rp. 3,559.52
Harga Umur 10 s.d 20 Thn	=	92.4% {(21.51% x Rp. 14,888.83) + (5.03% x Rp. 14,562.47)}	=	Rp. 3,636.01
Harga Umur 21 Thn	=	92.4% {(21.20% x Rp. 14,888.83) + (5.03% x Rp. 14,562.47)}	=	Rp. 3,593.37
Harga Umur 22 Thn	=	92.4% {(20.97% x Rp. 14,888.83) + (5.03% x Rp. 14,562.47)}	=	Rp. 3,561.72
Harga Umur 23 Thn	=	92.4% {(20.66% x Rp. 14,888.83) + (5.02% x Rp. 14,562.47)}	=	Rp. 3,517.73
Harga Umur 24 Thn	=	92.4% {(19.97% x Rp. 14,888.83) + (5.01% x Rp. 14,562.47)}	=	Rp. 3,421.46
Harga Umur 25 Thn	=	92.4% {(19.33% x Rp. 14,888.83) + (5.00% x Rp. 14,562.47)}	=	Rp. 3,332.07

- Patokan harga tersebut diatas berlaku untuk Periode III Bulan Mei 2026

(Untuk Pembayaran Periode Tanggal 16 s/d 22 Mei 2026)

- Hasil Kesepakatan Rapat:
 - PT. MPE , PT. SAM dan PT. LAB tidak diikutkan dalam perhitungan harga TBS untuk komponen CPO, karena harga CPO perusahaan tersebut 2.5% diatas dari harga rata-rata Kalbar.
 - PT. KPI , PT. CUP dan PT. AAG tidak diikutkan dalam perhitungan harga TBS untuk komponen CPO, karena harga CPO perusahaan tersebut 2.5% dibawah dari harga rata-rata Kalbar.
 - PT. GKG , PT. BPK dan PT. SISM tidak diikutkan dalam perhitungan harga TBS untuk komponen IS, karena harga IS perusahaan tersebut 2.5% diatas dari harga rata-rata Kalbar.
 - PT. BHD , PT. KPI , PT. KSA dan PT. IAAL tidak diikutkan dalam perhitungan harga TBS untuk komponen IS, karena harga IS perusahaan tersebut 2.5% dibawah dari harga rata-rata Kalbar.
 - Agar Pemerintah Kab./Kota melalui instansi terkait menertibkan jual beli Tandan Buah Segar (TBS) di timbangan tanpa pabrik.
 - Agar Pemerintah Kab./Kota melalui instansi terkait menertibkan jual beli Tandan Buah Segar (TBS) melalui Badan Usaha/CV.
- Penetapan harga TBS mulai Periode II September 2018, menggunakan rendemen tabel berdasarkan Keputusan Gubernur Kalimantan Barat Nomor 442/DISBUN/2018, tanggal 7 Agustus 2018.

6. **Kepada setiap perusahaan peserta Tim Penetapan Indeks "K" dan Harga TBS wajib hadir pada saat rapat penetapan Indeks "K" dan Harga TBS sesuai ketentuan Peraturan Gubernur Kalimantan Barat Nomor 86 Tahun 2022 Pasal 7 ayat (6) huruf q.**
7. Menegaskan kembali kepada semua Pabrik Kelapa Sawit (PKS) yang ada dalam daerah wajib membeli TBS pekebun kelapa sawit melalui kelembagaan pekebun kelapa sawit dan atau kelompok pekebun kelapa sawit sesuai dengan harga yang ditetapkan oleh Tim sesuai ketentuan Peraturan Gubernur Kalimantan Barat Nomor 86 Tahun 2022 Pasal 11 ayat (1).
8. **Menegaskan kembali kepada semua Pabrik Kelapa Sawit (PKS) untuk wajib melaporkan secara tertulis tentang penerapan harga TBS per periode yang ditetapkan oleh Tim Penetapan Harga Provinsi kepada Gubernur Kalimantan Barat melalui Dinas Provinsi sesuai ketentuan Peraturan Gubernur Kalimantan Barat Nomor 86 Tahun 2022 Pasal 9 ayat (6) huruf i.**
9. **Sehubungan dengan wacana skema Ekspor Satu Pintu terutama pada komoditas Kelapa Sawit dan turunannya oleh Pemerintah melalui BUMN (PT. Danantara Sumberdaya Indonesia), agar semua pemangku kepentingan dapat menyikapi hal ini dengan bijak.**








Demikian Berita Acara Rapat Penetapan Harga TBS Kelapa Sawit Produksi Pekebun Provinsi Kalimantan Barat Periode III Bulan dibuat untuk dipergunakan sebagaimana mestinya.

Pontianak, 22 Mei 2026

TIM PENETAPAN HARGA TBS KELAPA SAWIT PRODUKSI PEKEBUN
PROVINSI KALIMANTAN BARAT

PEMDA PROVINSI DAN KABUPATEN

PERUSAHAAN









<u>Instansi dan Nama</u>		<u>Tanda Tangan</u>	<u>Perusahaan</u>		<u>Tanda Tangan</u>
1.	Biro Perekonomian Setda Kalbar <i>Dharmawan</i>		1.	PT. Perkebunan Nusantara 4 Region V Sanggau & Ngabang	
2.	Disbunak Provinsi <i>Eka Suciati</i>		2.	PT. Kalimantan Sanggar Pusaka PT. Sinar Dinamika Kapuas PT. Bonti Permai Jayaraya	
3.	Disperindag dan ESDM Provinsi		3.	Gunajaya Karya Gemilang <i>EKO PRAYITNO</i>	
4.	Bagian Perekonomian Pemda Kab. Sanggau		4.	Bumi Raya Utama <i>Ferdinand</i>	
5.	Dis Perkebunan dan Peternakan Kab. Landak		5.	PT. Multi Prima Entakai <i>H.L.K. Tumundo</i>	
6.	Dis Ketahanan Pangan dan Pertanian Kab. Bengkayang		6.	PT. Bintang Harapan Desa <i>P. Lubis</i>	
7.	Dis Pertanian, Ketahanan Pangan dan Perikanan Kab. Mempawah		7.	PT. Mitra Inti Sejati Plantation <i>E/keana</i>	
8.	Dis Perkebunan dan Peternakan Kab. Sanggau		8.	PT. Harapan Sawit Lestari	
9.	Dis Pertanian dan Pangan Kab. Kayong Utara		9.	PT. Polyplant Sejahtera	
10.	Dis Perkebunan dan Peternakan Kab. Sintang		10.	PT. Sedjahtera Indo Agro	
11.	Dis Pertanian, Peternakan dan Perkebunan Kab. Ketapang		11.	PT. Agrina Sawit Perdana	

Instansi dan Nama

Tanda Tangan

Perusahaan

Tanda Tangan








12.	Dis Perkebunan dan Peternakan Kab. Kubu Raya Zainal Abidin		12.	PT. Bumi Pratama Khatulistiwa	
13.	Dis Pertanian dan Ketahanan Pangan Kab. Sambas		13.	PT. Tintin Boyok Sawit Makmur Phim R	
14.	Dis Ketahanan Pangan dan Pertanian Kab. Melawi		14.	PT. Permata Hijau Sarana H.Lk. Tumundo	
15.	Dis Pertanian dan Pangan Kab. Kapuas Hulu		15.	PT. Agro Lestari Mandiri PT. Kencana Graha Permai	
16.	Dis Ketahanan Pangan, Pertanian dan Perikanan Kab. Sekadau		16.	PT. Global Kalimantan Makmur Mega Andini	
17.	Gabungan Pengusaha Kelapa Sawit Indonesia (GAPKI) Kalbar P. Lubis		17.	PT. Sepanjang Intisurya Mulia	
18.	Asosiasi Petani Kelapa Sawit Indonesia (APKASINDO) Kalbar		18.	PT. Agro Palindo Sakti	
19.	Asosiasi Petani Kelapa Sawit Indonesia Perjuangan (APKASINDO Perjuangan) Kalbar		19.	PT. Agro Nusa Investama	
20.	Nikodemus Kus Anwar Kusuma		20.	PT. Rana Wastu Kencana	
21.			21.	PT. Fajar Saudara Kusuma	
22.			22.	PT. Paramitra Internusa Pratama	
23.			23.	PT. Riau Agrotama Plantation Bayu k.	
24.			24.	PT. Buana Tunas Sejahtera Suryow	

Instansi dan Nama

Tanda Tangan

Perusahaan

Tanda Tangan

25.		25.	PT. Parna Agro Mas Dhian Rosalinda	
26.		26.	PT. Bukit Palembang	
27.		27.	PT. Usaha Agro Indonesia Tatang Dk	
28.		28.	PT. Sumatera Makmur Lestari	
29.		29.	PT. Sintang Agro Mandiri H.L.K. Tumundo	
30.		30.	PT. Kapuasindo Palm Industry Suryo W	
31.		31.	PT. Sintang Raya Rachmatika Bobihu	
32.		32.	PT. Fajar Saudara Lestari	
33.		33.	PT. Aditya Agroindo Des	
34.		34.	PT. Sumatera Jaya Agro Lestari	
35.		35.	PT. Grand Utama Mandiri Dhian R	
36.		36.	PT. Bumi Tata Lestari	

Instansi dan Nama

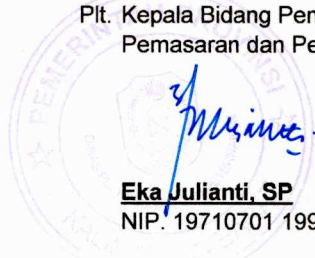
Tanda Tangan

Perusahaan

Tanda Tangan

37.		37.	PT. Mitra Saudara Lestari	
38.		38.	PT. Agro Abadi Cemerlang	
39.		39.	PT. Perdana Sawit Plantation Elkana	342
40.		40.	PT. Ichiko Agro Lestari	
41.		41.	PT. Kiara Sawit Abadi Maga Andini	JK
42.		42.	PT. Cahaya Unggul Prima Suryo W	Suryo
43.		43.	PT. Lanang Agro Bersatu Tatang Dt	JK
44.		44.	PT. Mitra Aneka Rezeki	
45.		45.	PT. Sandika Nata Palma	
46.		46.	PT. Kebun Ganda Prima Bayee K.	Bayee
47.		47.		

a.n. Ketua Tim Penetapan Harga Tandan Buah Segar (TBS) Kelapa Sawit
Produksi Pekebun Provinsi Kalimantan Barat,
Plt. Kepala Bidang Penyuluhan Pengolahan
Pemasaran dan Pembinaan Usaha Perkebunan



Eka Julianti, SP
NIP. 19710701 199803 2 007

KELOMPOK KERJA
TIM PENETAPAN HARGA TBS KELAPA SAWIT PRODUKSI PEKEBUN KALIMANTAN BARAT
PERIODE III

I. HARGA CPO

No.	Nama Perusahaan	Harga CPO Excl. PPn (Rp/Kg)	Volume Penjualan(Kg)	Jumlah Nilai Penjualan(Rp)
1	2	3	4	5
1	PT. PN 4 REG V SANGGAU	14,894.69	4,900,000	72,984,000,000
2	PT. KALIMANTAN SANGGAR PUSAKA	-	-	-
3	PT. SINAR DINAMIKA KAPUAS	-	-	-
4	PT. BONTI PERMAI JAYARAYA	-	-	-
5	PT. GUNAJAYA KARYA GEMILANG	15,138.00	400,000	6,055,200,000
6	PT. BUMI RAYA UTAMA GROUP	15,192.00	2,000,000	30,384,000,000
7	PT. MULTI PRIMA ENTAKAI	-	-	-
8	PT. BINTANG HARAPAN DESA	-	-	-
9	PT. MITRA INTI SEJATI PLANTATION	14,760.00	3,000,000	44,280,000,000
10	PT. HARAPAN SAWIT LESTARI	14,615.00	2,000,000	29,230,000,000
11	PT. POLIPLANT SEJAHTERA	14,615.00	1,900,000	27,768,500,000
12	PT. SEDJAHTERA INDO AGRO	-	-	-
13	PT. AGRINA SAWIT PERDANA	-	-	-
14	PT. BUMI PRATAMA KHATULISTIWA	15,065.71	425,000	6,402,925,000
15	PT. TINTIN BOYOK SAWIT MAKMUR	14,804.00	2,900,000	42,931,600,000
16	PT. PERMATA HIJAU SARANA	-	-	-
17	PT. AGRO LESTARI MANDIRI & PT. KGP	-	-	-
18	PT. GLOBAL KALIMANTAN MAKMUR	14,935.55	1,100,000	16,429,100,000
19	PT. SEPANJANG INTI SURYA MULIA	15,173.00	2,000,000	30,346,000,000
20	PT. AGRO PALINDO SAKTI	14,885.00	525,000	7,814,625,000
21	PT. AGRO NUSA INVESTAMA	14,900.60	1,075,000	16,018,150,000
22	PT. RANA WASTU KENCANA	14,997.00	3,300,000	49,490,100,000
23	PT. FAJAR SAUDARA KUSUMA	14,855.00	450,000	6,684,750,000
24	PT. PARAMITRA INTERNUSA PRATAMA	-	-	-
25	PT. RIAU AGROTAMA PLANTATION	-	-	-
26	PT. BUANA TUNAS SEJAHTERA	-	-	-
27	PT. PARNA AGRO MAS	14,801.78	2,250,000	33,304,000,000
28	PT. BUKIT PALEM	-	-	-
29	PT. USAHA AGRO INDONESIA	-	-	-
30	PT. SUMATERA MAKMUR LESTARI	-	-	-
31	PT. SINTANG AGRO MANDIRI	-	-	-
32	PT. KAPUASINDO PALM INDUSTRY	-	-	-
33	PT. SINTANG RAYA	-	-	-
34	PT. FAJAR SAUDARA LESTARI	-	-	-
35	PT. SUMATERA JAYA AGRO LESTARI	-	-	-
36	PT. GRAND UTAMA MANDIRI	14,656.36	2,750,000	40,305,000,000
37	PT. BUMI TATA LESTARI	15,045.00	750,000	11,283,750,000
38	PT. AGRO ABADI CEMERLANG	15,125.00	2,000,000	30,250,000,000
39	PT. KIARA SAWIT ABADI	14,852.11	1,800,000	26,733,800,000
40	PT. MITRA ANEKA REZEKI	-	-	-
41	PT. ICHIKO AGRO LESTARI	15,120.00	2,000,000	30,240,000,000
42	PT. KEBUN GANDA PRIMA	-	-	-
43	PT. CAHAYA UNGGUL PRIMA	-	-	-
44	PT. SANDIKA NATA PALMA	-	-	-
45	PT. ADITYA AGROINDO	-	-	-
46	PT. LANANG AGRO BERSATU	-	-	-
47	PT. MITRA SAUDARA LESTARI	-	-	-
48	PT. PERDANA SAWIT PLANTATION	14,764.00	2,000,000	29,528,000,000
49	PT. PN 4 REG V NGABANG	14,908.33	900,000	13,417,500,000
JUMLAH/RATA-RATA		14,888.83	40,425,000	601,881,000,000

II. HARGA INTI SAWIT

No.	Nama Perusahaan	Harga PK Excl. PPn (Rp/Kg)	Volume Penjualan(Kg)	Jumlah Nilai Penjualan(Rp)
1	2	3	4	5
1	PT. PN 4 REG V SANGGAU	-	-	-
2	PT. KALIMANTAN SANGGAR PUSAKA	-	-	-
3	PT. SINAR DINAMIKA KAPUAS	-	-	-
4	PT. BONTI PERMAI JAYARAYA	-	-	-
5	PT. GUNAJAYA KARYA GEMILANG	-	-	-
6	PT. BUMI RAYA UTAMA GROUP	-	-	-
7	PT. MULTI PRIMA ENTAKAI	14,662.00	250,000	3,665,500,000
8	PT. BINTANG HARAPAN DESA	-	-	-
9	PT. MITRA INTI SEJATI PLANTATION	-	-	-
10	PT. HARAPAN SAWIT LESTARI	-	-	-
11	PT. POLIPLANT SEJAHTERA	-	-	-
12	PT. SEDJAHTERA INDO AGRO	-	-	-
13	PT. AGRINA SAWIT PERDANA	14,650.00	200,000	2,930,000,000
14	PT. BUMI PRATAMA KHATULISTIWA	-	-	-
15	PT. TINTIN BOYOK SAWIT MAKMUR	14,690.00	200,000	2,938,000,000
16	PT. PERMATA HIJAU SARANA	-	-	-
17	PT. AGRO LESTARI MANDIRI & PT. KGP	14,370.33	1,310,000	18,825,130,000
18	PT. GLOBAL KALIMANTAN MAKMUR	14,875.00	200,000	2,975,000,000
19	PT. SEPANJANG INTI SURYA MULIA	-	-	-
20	PT. AGRO PALINDO SAKTI	14,571.00	100,000	1,457,100,000
21	PT. AGRO NUSA INVESTAMA	14,814.29	425,000	6,296,075,000
22	PT. RANA WASTU KENCANA	14,650.00	300,000	4,395,000,000
23	PT. FAJAR SAUDARA KUSUMA	14,725.00	160,000	2,356,000,000
24	PT. PARAMITRA INTERNUSA PRATAMA	14,390.00	495,000	7,123,050,000
25	PT. RIAU AGROTAMA PLANTATION	-	-	-
26	PT. BUANA TUNAS SEJAHTERA	-	-	-
27	PT. PARNA AGRO MAS	14,690.00	100,000	1,469,000,000
28	PT. BUKIT PALEM	-	-	-
29	PT. USAHA AGRO INDONESIA	-	-	-
30	PT. SUMATERA MAKMUR LESTARI	14,465.00	200,000	2,893,000,000
31	PT. SINTANG AGRO MANDIRI	14,667.00	250,000	3,666,750,000
32	PT. KAPUASINDO PALM INDUSTRY	-	-	-
33	PT. SINTANG RAYA	-	-	-
34	PT. FAJAR SAUDARA LESTARI	-	-	-
35	PT. SUMATERA JAYA AGRO LESTARI	14,465.00	400,000	5,786,000,000
36	PT. GRAND UTAMA MANDIRI	14,690.00	200,000	2,938,000,000
37	PT. BUMI TATA LESTARI	-	-	-
38	PT. AGRO ABADI CEMERLANG	14,725.00	250,000	3,681,250,000
39	PT. KIARA SAWIT ABADI	-	-	-
40	PT. MITRA ANEKA REZEKI	-	-	-
41	PT. ICHIKO AGRO LESTARI	-	-	-
42	PT. KEBUN GANDA PRIMA	-	-	-
43	PT. CAHAYA UNGGUL PRIMA	-	-	-
44	PT. SANDIKA NATA PALMA	-	-	-
45	PT. ADITYA AGROINDO	-	-	-
46	PT. LANANG AGRO BERSATU	-	-	-
47	PT. MITRA SAUDARA LESTARI	-	-	-
48	PT. PERDANA SAWIT PLANTATION	-	-	-
49	PT. PN 4 REG V NGABANG	-	-	-
JUMLAH/RATA-RATA		14,562.47	5,040,000	73,394,855,000

III. HIMPUNAN INDEKS "K" = 92.4%

IV. HARGA TANDAN BUAH SEGAR (TBS)

No.	Keadaan Umur Tanaman	Harga TBS Per Kilogram (Rp)
1	2	3
1	Umur Tanaman 3 Tahun	2,732.70
2	Umur Tanaman 4 Tahun	2,932.12
3	Umur Tanaman 5 Tahun	3,144.96
4	Umur Tanaman 6 Tahun	3,279.09
5	Umur Tanaman 7 Tahun	3,396.83
6	Umur Tanaman 8 Tahun	3,493.75
7	Umur Tanaman 9 Tahun	3,559.52
8	Umur Tanaman 10 s/d 20 Tahun	3,636.01
9	Umur Tanaman 21 Tahun	3,593.37
10	Umur Tanaman 22 Tahun	3,561.72
11	Umur Tanaman 23 Tahun	3,517.73
12	Umur Tanaman 24 Tahun	3,421.46
13	Umur Tanaman 25 Tahun	3,332.07

**REKAPITULASI INDEKS "K", HARGA CPO, HARGA INTI SAWIT
DAN HARGA TBS DI KALIMANTAN BARAT TAHUN 2026**

Bulan	Indeks "K" (%)	Harga CPO (Rp/Kg)	Harga Inti Sawit (Rp/Kg)	Harga TBS (Rp/Kg) Berdasarkan Umur Tanaman (Tahun)														Rata-rata Harga TBS (Rp/Kg)	Persentase Naik/Turun (%)	
				3	4	5	6	7	8	9	10-20	21	22	23	24	25	18		19	20
1	2	3	4	5	6	7	8	9	10	11	12	13	14	15	16	17	18	19	20	
DES 2025 (IV)	91.68	13,812.42	10,969.11	2,415.97	2,581.30	2,756.73	2,843.25	2,946.94	3,038.60	3,088.99	3,230.67	3,175.17	3,160.98	3,086.27	2,983.70	2,887.46	3,065.34	-	0.00	
JAN 2026 (I)	91.68	14,001.47	11,192.98	2,451.74	2,619.38	2,797.28	2,885.08	2,990.32	3,083.25	3,134.34	3,278.33	3,222.10	3,207.72	3,131.99	3,028.01	2,930.45	3,110.58	Naik	1.48	
JAN 2026 (II)	91.61	13,896.40	11,332.94	2,439.67	2,606.07	2,782.75	2,870.08	2,974.87	3,067.09	3,117.78	3,261.69	3,206.01	3,191.77	3,116.66	3,013.54	2,916.79	3,094.85	Turun	0.51	
JAN 2026 (III)	91.61	14,028.16	11,239.83	2,455.47	2,623.32	2,801.45	2,889.37	2,994.79	3,087.83	3,138.98	3,283.26	3,226.98	3,212.59	3,136.76	3,032.67	2,935.00	3,115.26	Naik	0.66	
JAN 2026 (IV)	91.61	14,129.48	11,477.58	2,478.93	2,648.09	2,827.68	2,916.43	3,022.89	3,116.65	3,168.18	3,314.27	3,257.64	3,243.16	3,166.79	3,061.95	2,963.57	3,144.74	Naik	0.95	
FEB 2026 (I)	91.61	14,598.07	12,096.18	2,577.67	2,771.12	2,975.43	3,101.22	3,211.87	3,301.09	3,363.22	3,433.99	3,392.53	3,361.77	3,319.20	3,225.82	3,139.12	3,283.21	Naik	4.40	
FEB 2026 (II)	92.01	14,454.32	12,550.53	2,584.22	2,776.71	2,980.57	3,106.88	3,217.92	3,307.97	3,370.23	3,441.56	3,400.33	3,369.74	3,327.36	3,234.44	3,148.16	3,290.51	Naik	0.22	
FEB 2026 (III)	92.01	14,041.30	13,093.56	2,543.06	2,730.22	2,929.34	3,053.94	3,163.39	3,252.94	3,314.17	3,384.95	3,344.90	3,315.18	3,273.93	3,183.58	3,099.69	3,236.47	Turun	1.64	
FEB 2026 (IV)	92.01	13,721.39	13,185.65	2,499.28	2,682.24	2,877.29	2,999.88	3,107.52	3,195.92	3,256.08	3,325.89	3,286.76	3,257.72	3,217.37	3,129.04	3,047.03	3,180.04	Turun	1.74	
MAR 2026 (I)	92.01	13,909.03	13,462.85	2,536.97	2,722.45	2,920.28	3,044.75	3,154.03	3,243.87	3,304.93	3,375.86	3,336.19	3,306.75	3,265.84	3,176.30	3,093.15	3,227.83	Naik	1.50	
MAR 2026 (II)	91.69	14,288.04	13,724.11	2,593.22	2,783.07	2,985.46	3,112.66	3,224.34	3,316.07	3,378.48	3,450.92	3,410.31	3,380.17	3,338.30	3,246.65	3,161.55	3,299.58	Naik	2.22	
MAR 2026 (III)	91.69	15,000.89	14,325.93	2,719.60	2,918.92	3,131.30	3,264.67	3,381.78	3,477.89	3,543.36	3,619.27	3,576.63	3,544.99	3,501.04	3,404.82	3,315.48	3,460.54	Naik	4.88	
MAR 2026 (IV)	91.69	15,582.74	15,007.62	2,829.64	3,036.71	3,257.49	3,396.29	3,518.17	3,618.29	3,686.40	3,765.46	3,721.17	3,688.31	3,642.64	3,542.68	3,449.86	3,600.34	Naik	4.04	
APR 2026 (I)	91.69	15,348.07	15,161.63	2,800.76	3,004.78	3,222.68	3,360.20	3,480.90	3,580.39	3,647.78	3,726.28	3,682.66	3,650.29	3,605.27	3,506.78	3,415.33	3,562.91	Turun	1.04	
APR 2026 (II)	91.72	15,709.32	15,785.29	2,877.26	3,086.20	3,309.62	3,450.99	3,575.03	3,677.51	3,746.73	3,827.54	3,782.88	3,749.74	3,703.62	3,602.76	3,509.09	3,659.76	Naik	2.72	
APR 2026 (III)	91.72	15,358.22	15,866.02	2,828.62	3,032.97	3,251.91	3,391.03	3,513.06	3,614.24	3,682.28	3,762.00	3,718.33	3,685.93	3,640.81	3,542.16	3,450.55	3,597.13	Turun	1.71	
APR 2026 (IV)	91.72	14,829.65	15,604.29	2,741.54	2,938.91	3,150.66	3,285.59	3,403.92	3,502.27	3,568.19	3,645.64	3,603.48	3,572.19	3,528.60	3,433.31	3,344.83	3,485.89	Turun	3.09	
MEI 2026 (I)	91.72	15,078.00	15,371.34	2,769.59	2,970.18	3,184.88	3,321.03	3,440.48	3,539.34	3,605.96	3,683.89	3,641.02	3,609.21	3,564.93	3,468.10	3,378.18	3,522.42	Naik	1.05	
MEI 2026 (II)	92.40	15,099.85	15,164.96	2,785.85	2,988.17	3,204.50	3,341.37	3,461.48	3,560.69	3,627.71	3,705.96	3,662.70	3,630.61	3,585.96	3,488.29	3,397.59	3,543.50	Naik	0.60	
MEI 2026 (III)	92.40	14,888.83	14,562.47	2,732.70	2,932.12	3,144.96	3,279.09	3,396.83	3,493.75	3,559.52	3,636.01	3,593.37	3,561.72	3,517.73	3,421.46	3,332.07	3,476.59	Turun	1.89	
Selisih	0.00	-211.01	-602.49	-53.15	-56.05	-59.54	-62.28	-64.65	-66.94	-68.20	-69.94	-69.34	-68.89	-68.23	-66.83	-65.52	-66.91			

exl.TBS/Rekap Indeks "K", Harga CPO, Kernel, TBS Tahun

Keterangan : Harga CPO, Inti Sawit, Indeks K serta harga TBS kelapa sawit umur 3 s.d 25 tahun dihitung dan ditetapkan oleh Tim Penetapan Harga Pembelian TBS Kelapa Sawit Produksi Pekebun Kalimantan Barat berdasarkan Peraturan Menteri Pertanian Nomor 01/PERMENTAN/KB.120/1/2018 tanggal 2 Januari 2018, Peraturan Gubernur Kalimantan Barat Nomor 86 Tahun 2022 tanggal 10 November 2022, Surat Keputusan Gubernur Kalimantan Barat Nomor 173/DISBUNAK/2024 tanggal 15 Februari 2024 dan Surat Keputusan Sekretaris Daerah Kalimantan Barat Nomor 60/DISBUNAK/2024 tanggal 12 Januari 2024.

Overview Perhitungan Indeks K dan Harga TBS

Indeks K	April	Mei	Varian
	91,72	92,40	0,68 

Harga CPO

Bulan	Qty Penjualan (Kg)	Nilai Rp+PPN	Rata-rata
Maret-2026	201.617.450	3.341.176.643.818	16.572
Apr-26	210.878.430	3.562.102.997.977	16.892
Variance	9.260.980	220.926.354.158	320
%	5%	7%	2%

Harga PK

Bulan	Qty Penjualan (Kg)	Nilai Rp+PPN	Rata-rata
Maret-2026	27.870.000	448.648.894.071	16.098
Apr-26	36.139.000	625.603.606.354	17.311
Variance	8.269.000	176.954.712.283	1.213
%	30%	39%	8%

Biaya PKS

Bulan	Tbs Olah (Kg)	Biaya Olah (Rp)	Rata-rata
Maret-2026	938.025.441	189.814.342.926	202,36
Apr-26	1.083.553.911	200.049.319.150	184,62
Variance	145.528.470	10.234.976.224	-17,73
%	16%	5%	-9%

OER

Bulan	PRODUKSI TBS (KG)	PRODUKSI CPO (Kg)	OER CPO	PRODUKSI IS (Kg)	OER PK
Maret-2026	938.025.441	211.964.274	22,60	47.443.219	5,06
Apr-26	1.083.553.911	241.364.523	22,28	53.734.509	4,96
Variance	145.528.470	29.400.249	(0,32)	6.291.290	-0,10

CPO Rp 14.888,83 /Kg

PK Rp 14.562,47 /Kg

Rekapitulasi Penjualan CPO

Tanggal	Qty	%	Nilai Penjualan	Kontrak	KPBN	Varian
08/05/2026	10.825.000	22	161.040.400.000	14.877	15.275	398
11/05/2026	8.300.000	17	123.784.600.000	14.914	15.325	411
12/05/2026	6.800.000	14	99.518.900.000	14.635	15.150	515
13/05/2026	20.400.000	42	305.388.600.000	14.970	15.100	130
14/05/2026	1.900.000	4	27.768.500.000	14.615	15.100	485
15/05/2026	900.000	2	12.383.400.000	13.759	15.100	1.341
Total	49.125.000	100	729.884.400.000	14.858	15.175	317

Periode lalu	41.600.000		629.372.350.000	15.129	15.456	326
--------------	------------	--	-----------------	--------	--------	-----

Rekapitulasi Penjualan PK

Tanggal	Qty	%	Nilai Penjualan (Rp)	Harga
08/05/2026	25.000	0	386.675.000	15.467
12/05/2026	3.260.000	47	48.019.450.000	14.730
13/05/2026	2.190.000	31	31.730.125.000	14.489
15/05/2026	1.510.000	22	21.636.330.000	14.329
Total	6.985.000	100	101.772.580.000	14.570

Periode lalu	7.795.000		117.645.384.000	15.092
--------------	-----------	--	-----------------	--------